

日本キルンアート協会からのご案内

おすすめのガラスを数量限定で販売します！

人気の色ガラスの再販売と 3.0 mm新色を販売します。
是非、作品制作にご活用ください。

3.0 不透明


NEW



教材番号：F487
3.0 不透明
イエローグリーン
0221
¥2,420 (税込)



教材番号：F481
3.0 不透明
ピーポッドグリーン
0312
¥2,310 (税込)



教材番号：F462
3.0 不透明
ライトシアン
0216
¥2,310 (税込)

3.0 透明

NEW



教材番号：F488
3.0 透明
グリーンアップル
1126
¥2,420 (税込)



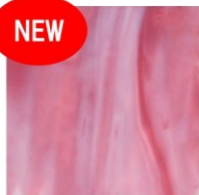
教材番号：F458
3.0 透明
アクアブルー
1808
¥2,420 (税込)



教材番号：F482
3.0 透明
シーブルー
1444
¥2,310 (税込)

3.0 ストリッキー

NEW



教材番号：F490
3.0 ストリッキー
ホワイトピンク STK
2302
※ピンク(不透明)、
ホワイト(不透明)の
2色ミックス
¥4,290 (税込)

NEW



教材番号：F489
3.0 ストリッキー
ホワイトライトグリーン STK
2107
※ライトグリーン(透明)、
ホワイト(不透明)の
2色ミックス
¥2,310 (税込)



教材番号：F485
3.0 ストリッキー
クリアブルーホワイト STK
3116
※クリア(透明)、
ターコイズブルー(透明)、
ホワイト(不透明)の
3色ミックス
¥2,420 (税込)

※画像は焼成後の
ガラスです。
印刷物のため
実際の色と若干
ことなります。

数量限定

お早めにご注文ください。

■特別教材②

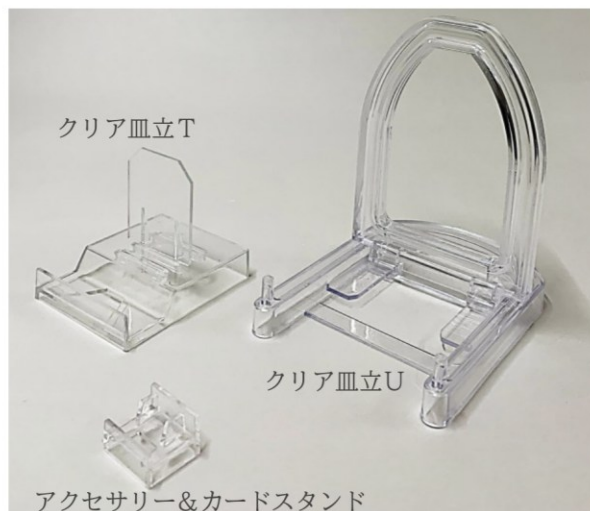
■3.0 mmサイズ：

約 16.0×16.0×厚さ 0.3 cm

※ストリッキーガラスは色の混ざり方や
流れ模様が1枚ごとに異なります。
それぞれの表情をお楽しみください。

ガラスフュージング作品が映える！クリア皿立てを数量限定販売します！

ガラスフュージング作品が映える、クリアの皿立て3種類を数量限定で販売します！
是非、素敵な作品展示にご活用ください。





教材番号 F501	クリア皿立てU
--------------	---------

◆ 特別教材②
数量限定 お早めにご注文ください。

¥1,100 (税込)



■安定感抜群・角度調整できる皿立て (18~30cm 程度の作品に対応)

- ・背もたれと台座を差し込むだけの簡単組立て。
- ・背面は最大約6cm スライド可能で、幅広いアイテムに対応。
- ・角度調整もでき、開閉式より安定性が高い設計。

対応作品サイズ：直径 18~30cm 程度
 本体サイズ：高さ 162mm × 奥行 151mm × 開口 108mm
 耐荷重目安：1kg 以下
 材質：ポリスチレン (プラスチック製)



教材番号 F502	クリア皿立てT
--------------	---------

◆ 特別教材②
数量限定 お早めにご注文ください。


¥660 (税込)



■コンパクト収納・3段階調整できる皿立て (9~18cm 程度の作品に対応)

- ・背もたれと台座を差し込むだけの簡単組立て。収納時はコンパクト。
- ・背もたれは3段階調整可能。
- ・小皿~中皿、角皿、など幅広いアイテムに対応した万能タイプ。

対応作品サイズ：直径 9~18cm 程度
 本体サイズ：高さ 75mm × 奥行 90mm × 横幅 75mm
 材質：ポリスチレン (プラスチック製)



教材番号 F503	アクセサリ&カード スタンド(3個入)
--------------	------------------------

◆ 特別教材②
数量限定 お早めにご注文ください。


¥330 (税込)

■アクセサリ、ミニ皿用などの小さな作品や、カード(名札)も立てられるスタンド

- ・アクセサリ、ミニ皿に(小さな作品など):斜め立
- ・カードスタンド(名札などの展示に):斜め立(名刺サイズ)
- ・カードスタンド(名札などの展示に):垂直立(名刺サイズ)

本体サイズ：幅 30mm × 高さ 18mm (最高部) × 奥行 25mm
 材質：プラスチック

内容量：3個入



カード斜め立(名刺サイズ)

カード垂直立(名刺サイズ)



※記載の対応作品サイズは目安です。作品の形状・材質・重量により適した皿立てが異なる場合があります。実際に作品を乗せて皿立てが安定するかテストしてからご使用ください。

ペインターズキルン SV・mini 自作プログラム作成時参考資料(ベーシックコース用)

ペインターズキルン SV・mini のベーシックコース自作プログラム作成時の参考資料です。

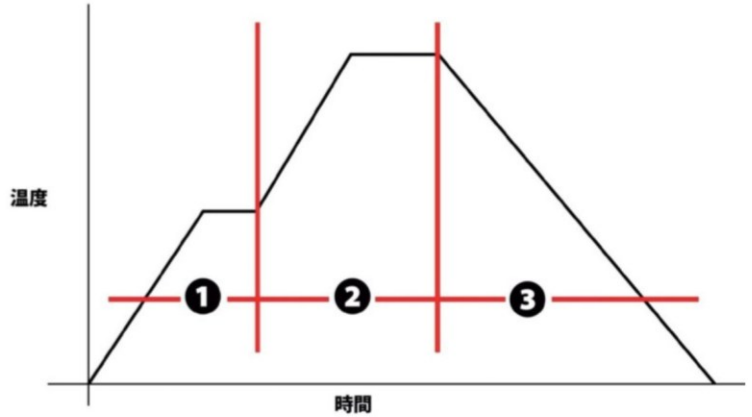
作品焼成時の参考にしてください。

※2022年3月DM配布の修正版です。

※温度はフルフェーシングで表記されています。必要に応じて温度を変えてください。

※アドバンス資格保有者の方には別紙でアドバンスコース用を同封いたします。

① 3ステップでのプログラム作成時の参考表
(ベーシックコース用：ペインターズキルン SV・mini)



STEP	1	2	3
S(目標温度)°C	450°C	780°C	50°C
T(所要時間)分	180分	120分	300分
H(保持時間)分	30分	20分	0分

② 3ステップでのプログラム入力方法 (ベーシックコース用：ペインターズキルン SV・mini)

1. 最初に上下矢印でプログラム番号を選択をします。

(例えばプログラム b-02 に入力する場合)




2. ステップごとに①から③をS (目標温度)、T (昇温時間)、H (キープ時間) の順番に入力します。

①のプログラムについて

離型紙の焼け残りを予防するために
450°Cで30分キープを入れます。

★ このステップの温度をフルフェーシング 780度
変えることで焼成目的がタックフェーシング 730度
変更できます スランピング 650度
サギング 730度

ガラスフュージング教材カタログ改定のご案内



2025年12月に「ガラスフュージング教材カタログ」の内容(教材・価格など)改定いたしました。

下記 QR コードより WEB で閲覧できます。



冊子をご希望の方は恐れ入りますがご購入をお願いいたします。

教材番号 F108	ガラスフュージング 教材カタログ
--------------	---------------------

¥330

PR

■A判(21.0×29.7 cm) 12ページ

■オールカラー

※今後も教材価格の変更、販売終了教材が発生する可能性があります。
何卒ご理解・ご容赦くださいますようお願いいたします。

ゴールデンウィークおよび夏季休業期間の発送スケジュールのご案内

ゴールデンウィークおよび夏季休業期間の商品(教材)発送スケジュールは、下記のとおりとなります。
ご不便をおかけいたしますが、ご理解・ご配慮のほどよろしく願いいたします。

〈ゴールデンウィーク期間の商品(教材)発送スケジュール〉

〈夏季休業期間の商品(教材)発送スケジュール〉

ご注文受付日		商品(教材)の発送日
4月	24日(金) 営業	4月28日(火)
	25日(土) 休業	5月1日(金)
	26日(日) 休業	
	27日(月) 営業	5月7日(木)
	28日(火) 営業	
	29日(水) 休業	
	棚卸 30日(木) 営業	5月8日(金)
5月	1日(金) 営業	5月8日(金)
	2日(土)~6日(水) 休業	5月11日(月) 以降順次
	7日(木) 営業	5月12日(火)
	8日(金) 営業	
	9日(土) 休業	5月13日(水)
	10日(日) 休業	

ご注文受付日		教材の発送日
8月	5日(水) 営業	8月7日(金)
	6日(木) 営業	8月17日(月)
	7日(金) 営業	8月18日(火)
	8日(土)~16日(日) 休業	8月19日(水) 順次発送
	17日(月) 営業	
	18日(火) 営業	8月20日(木)
	19日(水) 営業	8月21日(金)